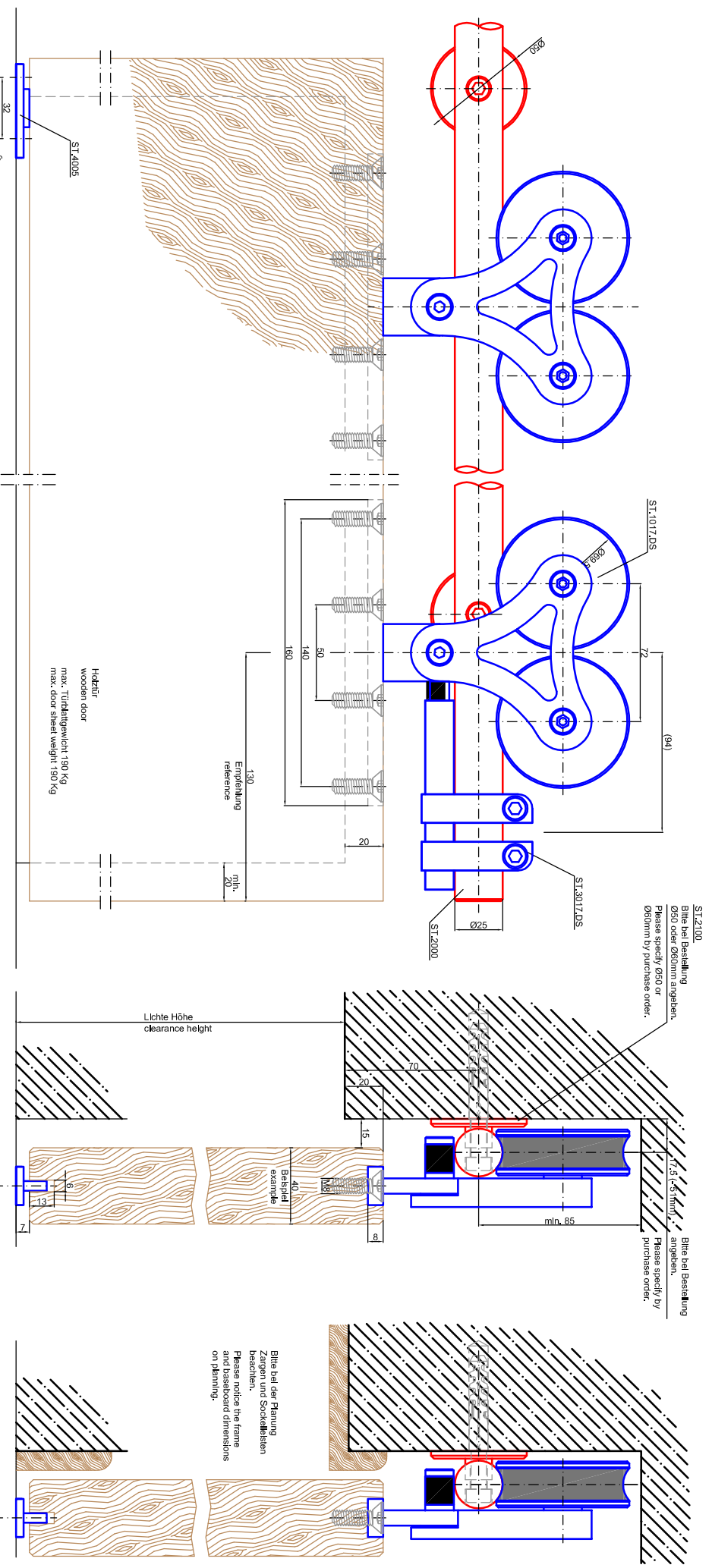


ST.2100

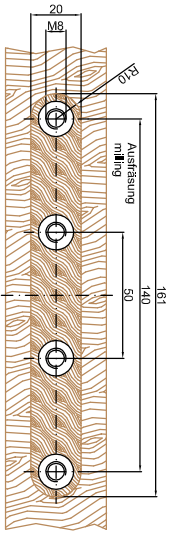
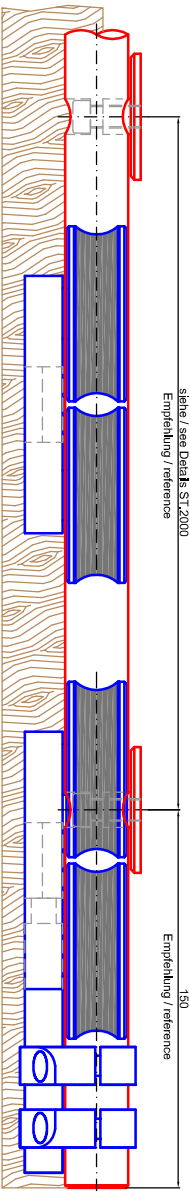
Bitte bei Bestellung
Ø50 oder Ø60mm angeben.
Please specify Ø50 or
Ø60mm by purchase order.

Bitte bei Bestellung
angeben.
Please specify by
purchase order.

Bitte bei der Planung
Zargen und Sockelbleiben
beachten.
Please notice the frame
and baseboard dimensions
on planning.



Technische Änderungen vorbehalten - Subject to change without notice



Bezeichnung:	System Duplex S (Holztür - Befestigung an Wand)
description:	System Duplex S (wooden door - wall connection)
Modell:	ST.1017.DS
CAD-Maßstab:	1:1
Datum:	23.11.05
CAD-Datei:	

MWE
Edelstahl GmbH
Am Steinbusch 7
48351 Everswinkel
Tel.: 02582-9960-0
Fax: 02582-9960-128
Info@mw.de
www.mw.de